BOLETIM SEMANAL LAFERLINS

SEMANA 47 Safra 2025/26 | 20 DE NOVEMBRO DE 2026

DESTAQUES DA SEMANA

- Dez/26 fechou 20/11 a 75,47 ¢/lb, queda de 4,2% na semana.
- A China importou 550 mil t de fio de algodão entre agosto e outubro, alta de 52% no ano. No mesmo período, a compra de pluma caiu 24%, para 195 mil t.
- Trump pediu a Xi mais compras agrícolas dos EUA em Shenzhen (19/11), sem acordo novo. A trégua tarifária vale até 10/01/2027.

1 SAFRA DO ALGODÃO – BRASIL

Percentual por estado — Beneficiamento

BENEFICIAMENTO

81% da safra 2025/26 beneficiada

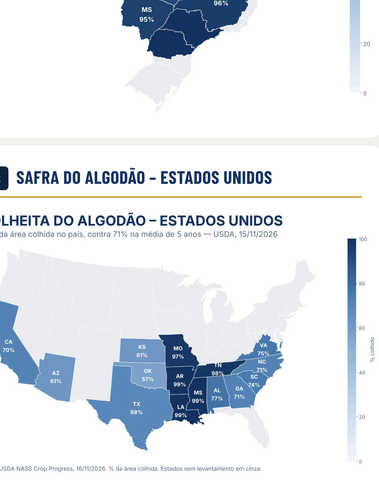

2 SAFRA DO ALGODÃO – ESTADOS UNIDOS

COLHEITA DO ALGODÃO – ESTADOS UNIDOS

77% da área colhida no país, contra 71% na média de 5 anos — USDA, 15/11/2026



Fonte: USDA NASS Crop Progress, 16/11/2026. % da área colhida. Estados sem levantamento em cinza.

• Colheita a 77% em 15/11, contra 71% na média de cinco anos. Texas a 68% (média 63%).

• Vendas de 26,9 mil t na semana até 12/11, 25% abaixo da anterior; embarques de 26,7 mil t, o menor volume da temporada.

• Estoques certificados na ICE em cerca de 19,3 mil t em 17/11, o maior nível desde o início de agosto.

• Mar/27 fechou 13/11 3,83 ¢/lb acima do Dez/26, a maior diferença entre os dois desde 2009.

3 CONDIÇÕES CLIMÁTICAS

BRASIL

El Niño: Abrapa vê risco de chuva irregular no Centro-Oeste no plantio 2026/27.

Inmet prevê novembro com chuva abaixo da média no noroeste de MT e calor até 2 °C acima do normal.

ESTADOS UNIDOS

A seca no Texas recuou de novo: 43,1% do estado em seca moderada ou pior e 18,8% em severa ou pior (17/11).

Chuvas recentes preocupam pela qualidade da fibra ainda no campo no Texas, Sudeste e Califórnia.

Previsão seca e quente para Texas, Delta e Sudeste (20/11).

MAPA DE SECA – EUA (DROUGHT MONITOR)

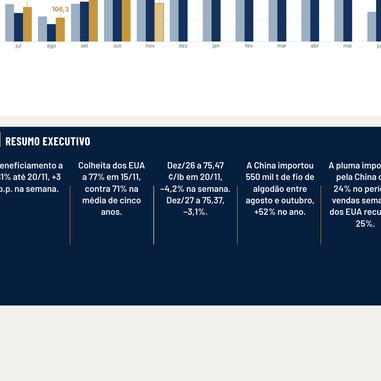

4 MERCADO – PREÇOS E FUNDAMENTOS

ICE COTTON DEC/26 (CTZ26)	ICE COTTON DEC/27 (CTZ27)	DÓLAR COMERCIAL (PTAX – VENDA)	ESALQ 8 DIAS	ÍNDICE COTLOOK A
75,47	**75,37**	**5,8889**	**419,17**	**88,00**
USC/lb	USC/lb	R$/US$	R$/lb	USC/lb
–0,63% vs. dia anterior	**–0,55%** vs. dia anterior	**+1,35%** vs. dia anterior	**+0,62%** vs. dia anterior	**–3,1%** vs. semana anterior
–4,2% vs. semana anterior	**–3,1%** vs. semana anterior	**+4,2%** vs. semana anterior	**+0,4%** vs. semana anterior	

5 EXPORTAÇÕES BRASILEIRAS DE ALGODÃO

EMBARQUES – NOVEMBRO/2026 (parcial)

171,3 mil t

–10,2% méd. diária

ACUM. SAFRA 2025/26 (JUL–OUT/26)

791,1 mil t

+16,8% vs. mesma janela da safra 24/25

6 RESUMO EXECUTIVO

Beneficiamento a 81% até 20/11, +3 p.p. na semana.

Colheita dos EUA a 77% em 15/11, contra 71% na média de cinco anos.

Dez/26 a 75,47 ¢/lb em 20/11, –4,2% na semana. Dez/27 a 75,37, –3,1%.

A China importou 550 mil t de fio de algodão entre agosto e outubro, +52% no ano.

A pluma importada pela China caiu 24% no período; vendas semanais dos EUA recuaram 25%.