



LAFERLINS

RELATÓRIO MENSAL USDA

ABRIL 2025




## RELATÓRIO MENSAL USDA

ABRIL 2025

## Quadro de Produção e Exportação de Algodão






Volume em Mil Toneladas

## Produção

Países	Mar. 25	Abr. 25	Var. Mar- Abr 2025	2023/24	Var. 23/24 - 24/25
 China	6.913	6.967	0,8%	5.955	16,1%
 Índia	5.443	5.443	0,0%	5.530	-1,6%
 Brasil	3.701	3.701	0,0%	3.172	16,7%
 EUA	3.138	3.138	0,0%	2.627	19,5%
 Mundo	26.336	26.321	-0,1%	24.599	7,1%

Volume em Mil Toneladas

## Exportações

Países	Mar. 25	Abr. 25	Var. Mar- Abr 2025	2023/24	Var. 23/24 - 24/25
 Brasil	2.830	2.809	-0,7%	2.680	5,6%
 EUA	2.395	2.373	-0,9%	2.558	-6,4%
 Australia	1.176	1,154	-1,9%	1.250	-5,9%
 Índia	305	305	0,0%	503	-39,4%
 Mundo	9.298	9,217	-0,9%	9.712	-4,3%





## RELATÓRIO MENSAL USDA

ABRIL 2025

## Quadro de Consumo e Importação de Algodão






Volume em Mil Toneladas

## Consumo

Países	Mar. 25	Abr. 25	Var. Mar- Abr 2025	2023/24	Var. 23/24 - 24/25
 China	8.165	8.056	-1,3%	8.470	-3,6%
 Índia	5.552	5.552	0,0%	5.552	0,0%
 Paquistão	2.243	2.243	0,0%	2.112	6,2%
 Bangladesh	1.807	1.807	0,0%	1.687	7,1%
 Mundo	25.375	25.261	-0,4%	24.990	1,5%

Volume em Mil Toneladas

## Importações

Países	Mar. 25	Abr. 25	Var. Mar- Abr 2025	2023/24	Var. 23/24 - 24/25
 Bangladesh	1.785	1.785	0,0%	1.649	-7,6%
 Vietnã	1.611	1.611	0,0%	1.434	-11,0%
 China	1.481	1.415	-4,5%	3.261	130,5%
 Paquistão	1.197	1.197	0,0%	697	-41,8%
 Mundo	9.294	9.223	-0,8%	9.581	3,9%

# RELATÓRIO MENSAL USDA

## ABRIL 2025

### Quadro de Estoques Finais de Algodão

Volume em Mil Toneladas

Países	Estoques Finais				
	Mar. 25	Abr. 25	Var. Mar- Abr 2025	2023/24	Var. 23/24 - 24/25
 China	8.202	8.300	1,2%	7.995	2,6%
 Índia	2.177	2.177	0,0%	2.025	7,5%
 EUA	1.067	1.089	2,1%	686	55,5%
 Austrália	955	976	2,2%	915	4,4%
 Mundo	17.055	17.170	0,7%	16.049	6,3%

### Balanço mundial de algodão

Volume em Mil Toneladas



#### Relação Estoque / Consumo

Países	2022/23	2023/24	2024/25
Consumo	24,525	24,995	25,261
Estoque Final	16,526	16,055	17,170
E/C	67,4%	64,2%	68,0%