



LAFERLINS

RELATÓRIO MENSAL USDA

MARÇO 2025








RELATÓRIO MENSAL USDA

MARÇO 2025

Quadro de Produção e Exportação de Algodão

Volume em Mil Toneladas

Produção					
Países	Fev. 25	Mar. 25	Var. Fev - Mar 2025	2023/24	Var. 23/24 - 24/25
 China	6,750	6,913	2,41%	5,955	16,09%
 Índia	5,443	5,443	0,00%	5,530	-1,57%
 Brasil	3,701	3,701	0,00%	3,172	16,68%
 EUA	3,138	3,138	0,00%	2,627	19,45%
 Mundo	26,228	26,336	0,41%	24,599	7,06%

Volume em Mil Toneladas

Exportações					
Países	Fev. 25	Mar. 25	Var. Fev - Mar 2025	2023/24	Var. 23/24 - 24/25
 Brasil	2,787	2,830	1,54%	2,680	5,60%
 EUA	2,395	2,395	0,00%	2,558	-6,37%
 Austrália	1,197	1,176	-1,75%	1,250	-5,92%
 Índia	305	305	0,00%	503	-39,36%
 Mundo	9,255	9,298	0,46%	9,712	-4,26%

RELATÓRIO MENSAL USDA

MARÇO 2025

Quadro de Consumo e Importação de Algodão






Volume em Mil Toneladas

Consumo

Países	Fev. 25	Mar. 25	Var. Fev - Mar 2025	2023/24	Var. 23/24 - 24/25
 China	8,165	8,165	0,00%	8,470	-3,60%
 Índia	5,552	5,552	0,00%	5,552	0,00%
 Paquistão	2,177	2,243	3,03%	2,112	6,20%
 Bangladesh	1,764	1,807	2,44%	1,687	7,11%
 Mundo	25,245	25,375	0,51%	24,990	1,54%

Volume em Mil Toneladas

Importações






Países	Fev. 25	Mar. 25	Var. Fev - Mar 2025	2023/24	Var. 23/24 - 24/25
 Bangladesh	1,742	1,785	2,47%	1,649	5,64%
 Vietnã	1,611	1,611	0,00%	1,434	12,34%
 China	1,589	1,481	-6,80%	3,261	-54,58%
 Paquistão	1,089	1,197	9,92%	697	17,17%
 Mundo	9,243	9,294	0,51%	9,581	-3,00%

RELATÓRIO MENSAL USDA

MARÇO 2025

Quadro de Estoques Finais de Algodão

Volume em Mil Toneladas

Estoques Finais					
Países	Fev. 25	Mar. 25	Var. Fev - Mar 2025	2023/24	Var. 23/24 - 24/25
 China	8,147	8,202	0,68%	7,995	2,59%
 Índia	2,177	2,177	0,00%	2,025	7,51%
 EUA	1,067	1,067	0,00%	686	-55,54%
 Austrália	933	955	2,36%	915	4,37%
 Mundo	17,073	17,073	-0,11%	16,049	6,27%

Balanço mundial de algodão

Volume em Mil Toneladas



Relação Estoque / Consumo

Países	2022/23	2023/24	2024/25
Consumo	24,525	24,990	25,375
Estoque Final	16,526	16,049	17,055
E/C	67,38%	64,22%	67,21%